

Relatório e contas

ASSFGPAG

O presente documento tem como objetivo apresentar a situação financeira e económica da entidade.

Ano de 2014

N.º de tel: 265706424
RUA DA JUNTA N.º 1 – PONTES

ass.fgpag@gmail.com

1 - Aos Sócios.....	1
2 - Situação Financeira	2
3 - Demonstrações Financeiras	11
4 - Anexo.....	14
5 – Demonstração de Resultados – Centro de Custos.....	24
6 - Convocatória da Assembleia Geral.....	25
7 - Conclusão	26
ANEXOS	27

1 - Aos Sócios

A direção da Associação de Solidariedade Social da Freguesia de Gâmbia-Pontes-Alto da Guerra apresenta o Relatório e Contas do ano de 2014.

O prestar contas é o ato de relatar aos interessados, diretos e indiretos, a atividade da instituição no decurso de um período de tempo de 365/6 dias (um ano civil).

Além da obrigação legal e moral, trata-se de um ato de grande grandeza, pois é através dele que avaliamos e justificamos o dia-a-dia da instituição.

Após 3 anos e 10 meses do início das respostas sociais de **centro de dia** e **serviço de apoio domiciliário**, as quais iniciaram em março de 2011, é de enaltecer todo o esforço e trabalho desempenhado para prestar um serviço cada vez mais adaptado aos seus utentes, podendo assim dar uma melhor qualidade de vida, e como tal e de uma forma especial, agradecemos a todos os que se envolveram mais diretamente na organização das ações.

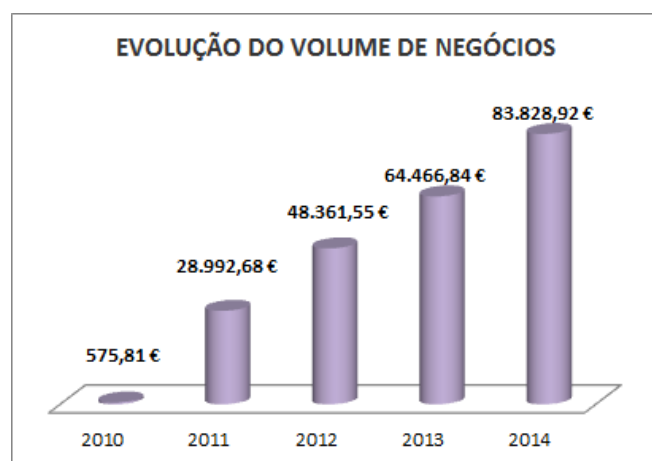
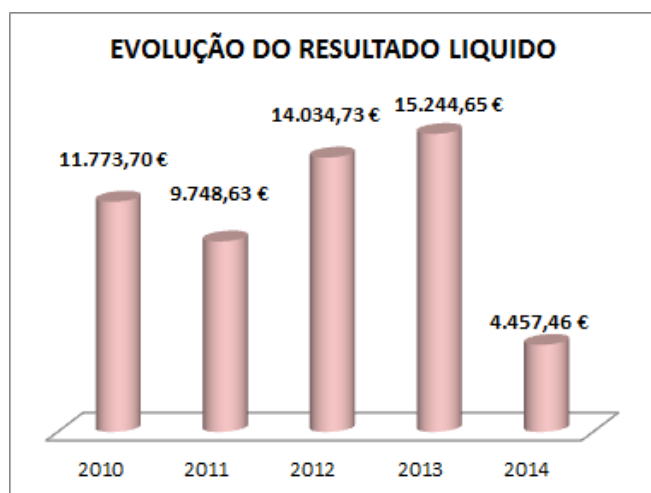
A direção,

2 - Situação Financeira

O Relatório e Contas será apresentado em Assembleia Geral aos sócios assim como os demais documentos, e o mesmo deve ter uma exposição fiel e clara sobre a evolução financeira, e o desempenho da sua posição.

O objetivo da Associação é proporcionar respostas sociais inexistentes na Freguesia de Gâmbia-Pontes-Alto da Guerra onde existe uma população muito envelhecida e de grande carência económica, sendo uma IPSS não tem qualquer interesse lucrativo. Apesar das dificuldades e conjuntura em que se tem vivido nos últimos anos, esta entidade tem sobrevivido e crescendo lentamente apesar dos escassos recursos, os quais são: subsídio da Segurança Social, mensalidades dos utentes, quotas dos associados, donativos e algumas receitas provenientes dos eventos realizados.

O volume de negócios do exercício apresentado no ano de 2014 foi no valor de **83.828,92€** e como resultado líquido o valor de **4.457,46€**.



ASSOCIAÇÃO DE SOLIDARIEDADE SOCIAL DA FREGUESIA DE GÂMBIA-PONTES-ALTO DA GUERRA

2.1 - A ENTIDADE

A Associação de Solidariedade Social da Freguesia de Gâmbia-Pontes-Alto da Guerra com sede na Rua da Junta n.º 1, 2910- 312 Setúbal, pessoa colectiva nº 509275060, tendo como atividade principal a ação social com as respostas sociais de centro de dia e serviço de apoio domiciliário, CAE N.º 88101.

A capacidade total que a Instituição possui para a resposta de centro de dia é de 39 utentes, no seu espaço físico, em Pontes e 40 utentes para a resposta de serviço de apoio domiciliário.

A presente entidade é uma IPSS (Instituição Particular de Solidariedade Social), desde o dia 23-02-2010.

A estrutura orgânica concebida para o desempenho das suas funções encontra-se definida no respectivo estatuto, sendo:

- **Assembleia Geral** é constituída por todos os sócios admitidos há pelo menos três meses, que tenham as suas quotas em dia e não se encontrem suspensos e é dirigida pela respetiva mesa, que tem a seguinte constituição:

Presidente	Manuel António Torres Damásio Neto
1º Secretário	Manuel Joaquim Sobral da Natividade
2º Secretário	Nuno Miguel Gouveia

Compete à mesa da assembleia geral dirigir, orientar e disciplinar os trabalhos da assembleia, entre outras competências previstas nos estatutos.

- As funções da **Direção** são as de gerir a associação e representá-la. E a mesma tem a seguinte constituição:

Presidente	Luís Alberto Miranda Custódio
Vice-presidente	Fernando António Rosa Deodato
Secretária	Carmelinda Maria Emídeo Pereira
Tesoureiro	Albertina Maria Seroido Branco Lima
Vogal	Idália da Silva Rosa

ASSOCIAÇÃO DE SOLIDARIEDADE SOCIAL DA FREGUESIA DE GÂMBIA- PONTES-ALTO DA GUERRA

- **Concelho fiscal** é o órgão de fiscalização da instituição.

Presidente	Américo Manuel Arsénio
1º Vogal	Rogério Joaquim Deodato
2º Vogal	Custódio Albino Matias

2.2 - ATIVIDADE DESENVOLVIDA

No ano de referência, à semelhança do ano anterior, foram realizados vários eventos para angariação de fundos, tais como:

- ✓ Almoço solidário;
- ✓ Festa de Verão do C.D.C.R. de Gâmbia;
- ✓ XIV Festas do Moinho de Maré da Mourisca;

Foi verificado a manutenção do acordo com a Segurança Social celebrado em Dezembro de 2010;

Angariação de donativos;

Continuação da prestação de serviços no centro de dia e apoio domiciliário.

2.3 - PERSPETIVAS FUTURAS

Com o objetivo de continuar a prestação de um serviço de excelência, direcionado a todos os que procuram a nossa instituição, temos como perspetivas futuras, o prosseguimento do trabalho até aqui efetuado, com o alargamento de serviços no âmbito da saúde e ação social, aumentando o número de utentes, assim como o aumento do número de acordos com a Segurança Social.

2.4 - COMENTÁRIO AOS RESULTADOS OBTIDOS

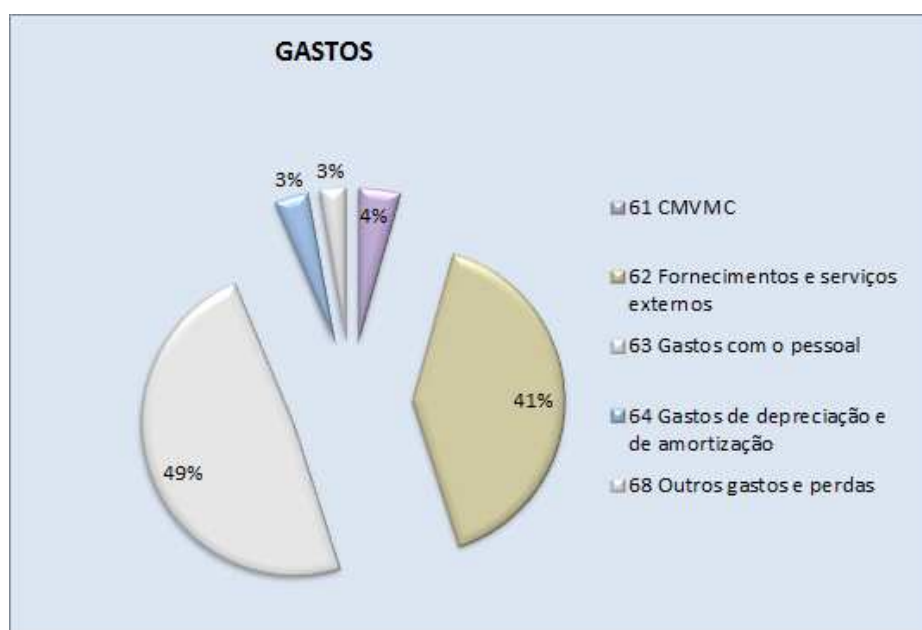
De seguida e com base na análise feita às demonstrações financeiras serão apresentados os resultados obtidos e um breve comentário reportando o período de 2014.

Os resultados obtidos são com base nos valores da Demonstração de Resultados.

Será ainda apresentada a evolução de custos e proveitos de 2010 a 2014 e como estão repartidos os mesmos.

Repartição dos gastos e ganhos do ano de 2014

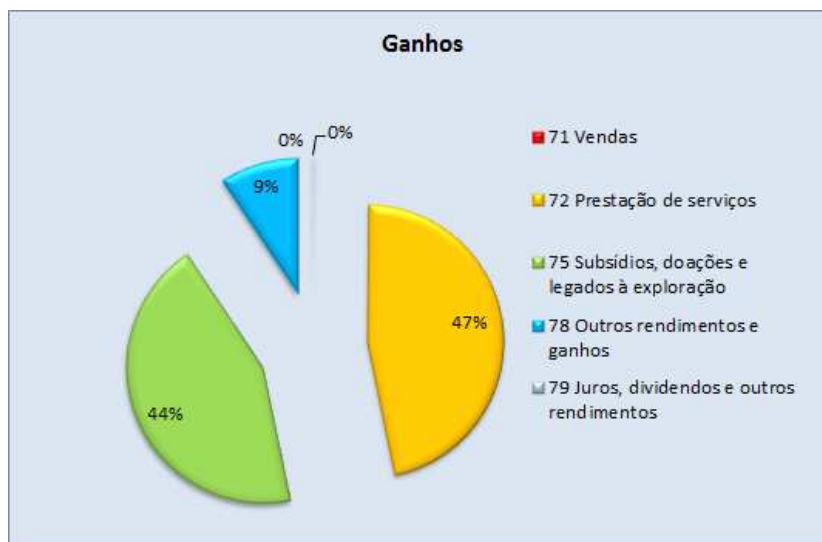
➤ Gastos



Como se pode verificar os maiores gastos são com o pessoal, e FSE, representados nas contas 63 e 62, respetivamente.

ASSOCIAÇÃO DE SOLIDARIEDADE SOCIAL DA FREGUESIA DE GÂMBIA-PONTES-ALTO DA GUERRA

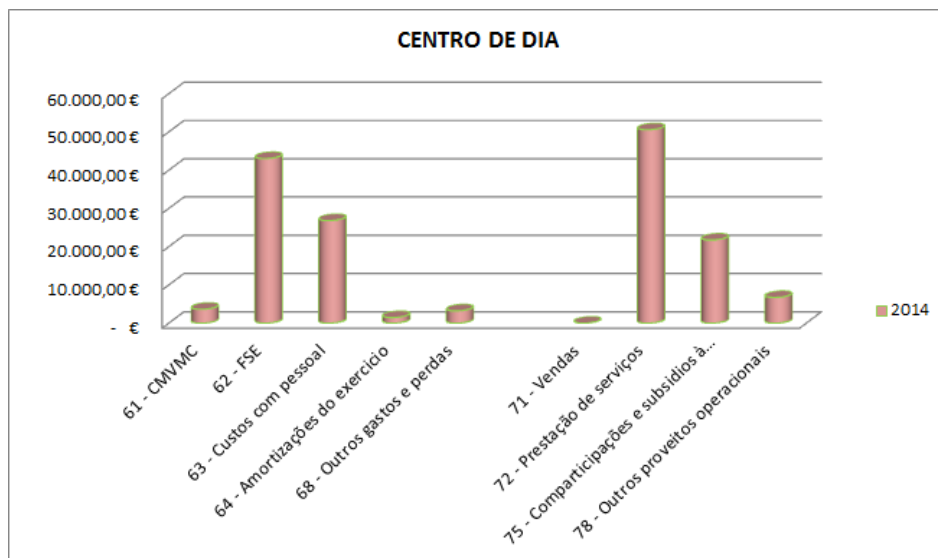
➤ Ganhos



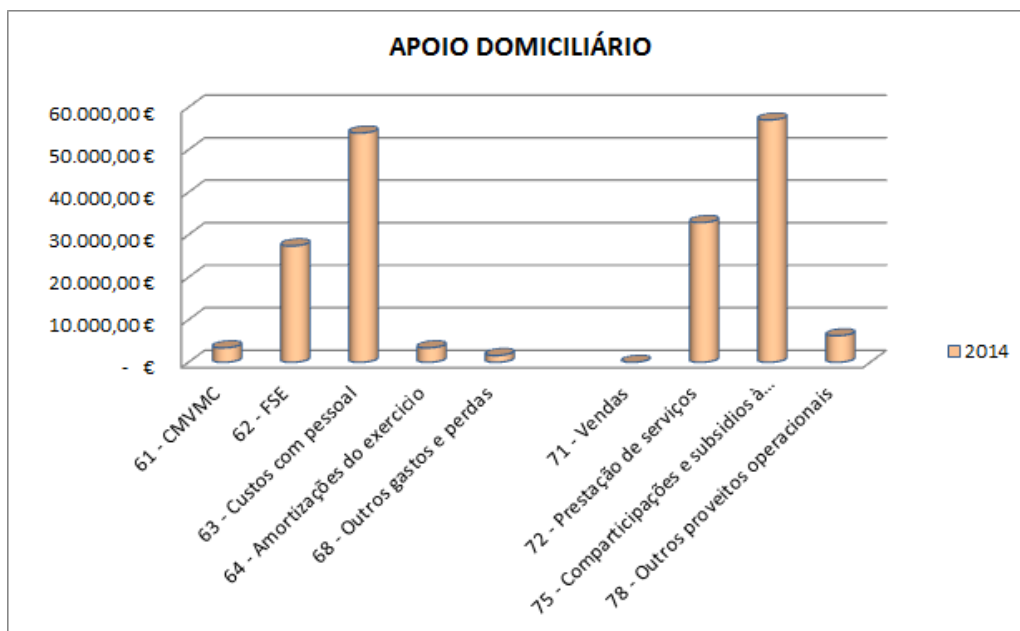
Analisando os Ganhos, verifica-se que os valores recebidos da Segurança social não fizeram face aos gastos com o pessoal, os mesmos assim como os restantes tiveram de ser colmatados com os valores recebidos nas Prestações de serviços (mensalidades dos utentes, e quotas dos associados), e Outros Rendimentos e Ganhos (donativos e eventos).

ASSOCIAÇÃO DE SOLIDARIEDADE SOCIAL DA FREGUESIA DE GÂMBIA-PONTES-ALTO DA GUERRA

Repartição dos gastos e ganhos por resposta social



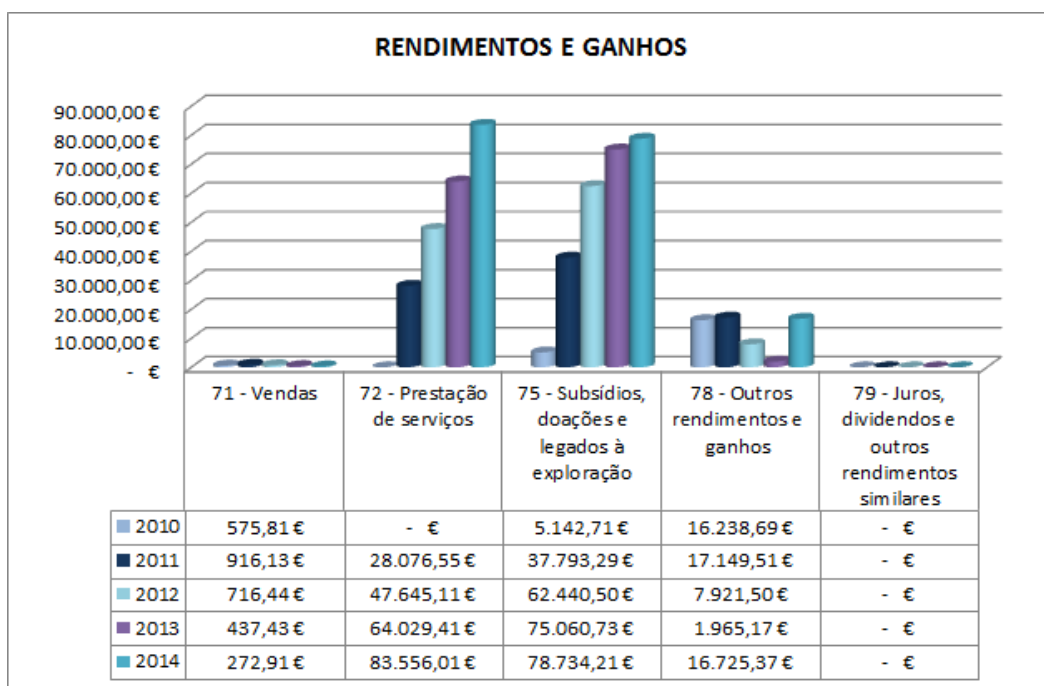
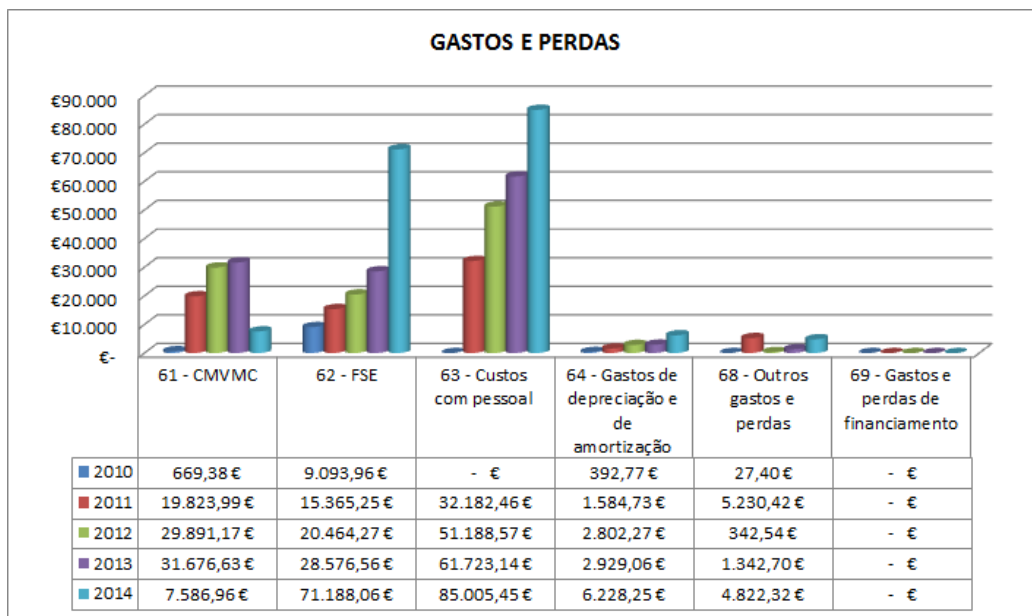
O resultado líquido desta resposta é de 859,72€.



O resultado líquido desta resposta é de 6.375,88€.

ASSOCIAÇÃO DE SOLIDARIEDADE SOCIAL DA FREGUESIA DE GÂMBIA- PONTES-ALTO DA GUERRA

Evolução dos gastos e ganhos de 2010 a 2014



Nos gráficos apresentados anteriormente é visível onde cresceu/diminuiu as despesas e aumentou/reduziu as receitas.

2.5 - ANÁLISE DA SITUAÇÃO ECONÓMICA E FINANCEIRA

De seguida serão apresentados os desvios em valores absolutos, relativamente ao ano transato, e orçamento previsto para o ano. O grau de execução do orçamento é representado em percentagem.

Rendimentos e Ganhos

Os rendimentos obtidos no exercício em análise perfizeram um total de 179.288,20 euros, distribuídos pelas rubricas abaixo discriminadas. Este valor corresponde a um grau de execução do orçamento de 100,83% do valor orçamentado.

Rendimentos	Ano de 2013	Desvio ano anterior	Ano de 2014	Desvio orçado	Orçamento	Grau de execução do orçamento
Vendas	437,43 €	- 164,52 €	272,91 €	- 252,01 €	524,92 €	51,99%
Prestação de serviços	64.029,41 €	19.526,60 €	83.556,01 €	- 22.653,39 €	106.209,40 €	78,67%
Subsídios, doações e legados à exploração	75.060,73 €	3.673,48 €	78.734,21 €	9.657,17 €	69.077,04 €	113,98%
Reversões	- €	- €	- €	- €	- €	0,00%
Outros rendimentos e ganhos	1.965,17 €	14.760,20 €	16.725,37 €	14.725,37 €	2.000,00 €	836,27%
Juros, dividendos e outros rendimentos	- €	- €	- €	- €	- €	0,00%
Total	141.492,74 €	37.795,76 €	179.288,50 €	1.477,14 €	177.811,36 €	100,83%

Relativamente ao ano anterior verificou-se um acréscimo de rendimento no valor de 37.795,76 €, em que as principais fontes desse acréscimo foram as verbas provenientes da prestação de serviços, donativos e eventos.

Relativamente aos rendimentos orçamentados para 2014, a diferença não é muito expressiva, sendo o seu valor de 1.477,14 €, foi recebido maior valor em donativos/eventos e uma redução significativa no valor dos serviços prestados.

ASSOCIAÇÃO DE SOLIDARIEDADE SOCIAL DA FREGUESIA DE GÂMBIA- PONTES-ALTO DA GUERRA

Gastos e Perdas

Os gastos realizados perfizeram um total de 174.831,04 €, correspondendo a um grau de execução do orçamento de 110,25 %.

Gastos	Ano de 2013	Desvio ano anterior	Ano de 2014	Desvio orçado	Orçamento	Grau de execução do orçamento
CMVMC	31.676,63 €	- 24.089,67 €	7.586,96 €	- 27.830,88 €	35.417,84 €	21,42%
Fornecimentos e serviços externos	28.576,56 €	42.611,50 €	71.188,06 €	37.002,40 €	34.185,66 €	208,24%
Gastos com o pessoal	61.723,14 €	23.282,31 €	85.005,45 €	8.392,89 €	76.612,56 €	110,95%
Gastos de depreciação e de amortização	2.929,06 €	3.299,19 €	6.228,25 €	- 5.477,20 €	11.705,45 €	53,21%
Outros gastos e perdas	1.342,70 €	3.479,62 €	4.822,32 €	4.164,67 €	657,65 €	733,27%
Total	126.248,09 €	48.582,95 €	174.831,04 €	16.251,88 €	158.579,16 €	110,25%

O desvio do ano de 2013 para 2014 foi de 48.582,95 €, incidindo em maior valor nos gastos de FSE e Gastos com o pessoal.

O desvio apresentado relativamente ao orçamentado foi de 16.251,88 € a mais, incidindo nos gastos com FSE e Gastos com pessoal positivamente, e negativamente nos custos com CMVMC.

3 - Demonstrações Financeiras

De seguida são apresentadas as demonstrações financeiras:

3.1 - BALANÇO (EM ANEXO)

3.2 - DEMONSTRAÇÃO DE RESULTADOS POR NATUREZAS - TOTAL (EM ANEXO)

3.3 - DEMONSTRAÇÃO DE FLUXOS DE CAIXA (EM ANEXO)

3.3 - APURAMENTO DE RESULTADOS (EM ANEXO)

3.4 - DEMONSTRAÇÃO DE RESULTADOS POR NATUREZAS - CENTRO DE DIA

3.5 - DEMONSTRAÇÃO DE RESULTADOS POR NATUREZAS - SERVIÇO DE APOIO DOMICILIÁRIO

ASSOCIAÇÃO DE SOLIDARIEDADE SOCIAL DA FREGUESIA DE GÂMBIA- PONTES-ALTO DA GUERRA

Demonstração de resultados por naturezas em 31-12-2014 - Centro de Dia			
RUBRICAS	Notas	2014	2013
Vendas e serviços prestados	10	50.555,98	32.730,70
Subsídios à exploração	12	21.740,96	19.209,56
Trabalhos para a propria entidade		0,00	0,00
Custo das mercadorias vendidas e matérias consumidas	9	-3.626,04	-14.010,09
Fornecimentos e serviços externos		-43.038,44	-13.803,70
Gastos com o pessoal	16	-26.817,17	-22.253,65
Imparidade de inventários (perdas/reversões)		0,00	0,00
Provisões		0,00	0,00
Aumentos/reduções de justo valor		0,00	0,00
Outros rendimentos e ganhos	10	6.719,87	907,47
Outros gastos e perdas		-3.215,04	-895,18
Resultado antes de depreciação, gastos de financiamento e impostos		2.320,12	1.885,11
Gastos/reversões de depreciação e de amortização	5 e 6	-1.460,40	-1.351,91
Imparidade de investimentos depreciables/amortizáveis		0,00	0,00
Resultado operacional (antes de gastos de financiamento e impostos)		-1.460,40	-1.351,91
Juros e rendimentos similares obtidos		0,00	0,00
Juros e gastos similares suportados		0,00	0,00
Resultado antes de impostos		859,72	533,20
Imposto sobre o rendimento do periodo		0,00	0,00

ASSOCIAÇÃO DE SOLIDARIEDADE SOCIAL DA FREGUESIA DE GÂMBIA- PONTES-ALTO DA GUERRA

Demonstração de resultados por naturezas em 31-12-2014 - Serviço de Apoio Domiciliário			
RUBRICAS	Notas	2014	2013
Vendas e serviços prestados	10	32.869,22	31.298,71
Subsídios à exploração	12	56.993,25	55.851,17
Trabalhos para a propria entidade		0,00	0,00
Custo das mercadorias vendidas e matérias consumidas	9	-3.412,74	-17.243,19
Fornecimentos e serviços externos		-27.380,84	-13.064,48
Gastos com o pessoal	16	-53.919,82	-36.868,53
Imparidade de inventários (perdas/reversões)		0,00	0,00
Provisões		0,00	0,00
Aumentos/reduções de justo valor		0,00	0,00
Outros rendimentos e ganhos	10	6.240,15	1.057,70
Outros gastos e perdas		-1.607,28	-447,52
Resultado antes de depreciação, gastos de financiamento e impostos		9.781,94	20.583,86
Gastos/reversões de depreciação e de amortização	5 e 6	-3.406,06	-1.577,15
Imparidade de investimentos depreciáveis/amortizáveis		0,00	0,00
Resultado operacional (antes de gastos de financiamento e impostos)		-3.406,06	-1.577,15
Juros e rendimentos similares obtidos		0,00	0,00
Juros e gastos similares suportados		0,00	0,00
Resultado antes de impostos		6.375,88	19.006,71
Imposto sobre o rendimento do periodo		0,00	0,00

4 - Anexo

1 – IDENTIFICAÇÃO DA ENTIDADE:

1.1 – Designação da entidade

Associação de Solidariedade Social da Freguesia de Gâmbia-Pontes-Alto da Guerra

1.2 – Sede

Rua da Junta n.º 1 – Pontes, 2910-312 Setúbal

1.3 – Natureza da atividade

A Associação de Solidariedade Social da Freguesia de Gâmbia-Pontes-Alto da Guerra, em 23-02-2010 foi oficialmente considerada como Instituição Particular de Solidariedade Social, publicado na mesma data no Diário da República n.º 37, tendo sido reconhecido o estatuto de utilidade pública. A ASSFGPAG tem como objecto principal a prestação de serviços no âmbito social, com as respostas de Centro de Dia e Serviço de Apoio Domiciliário.

1.4 – Sempre que não exista outra referência os montantes encontram-se expressos em unidades de euro.

2 – REFERENCIAL CONTABILISTICO DE PREPARAÇÃO DAS DEMONSTRAÇÕES FINANCEIRAS

2.1 – Referencial contabilístico de preparação das demonstrações financeiras

As presentes demonstrações financeiras foram elaboradas, de acordo com o modelo contabilístico para as entidades sem fins lucrativos, aprovado pelo Decreto-Lei n.º 36-A/2011, de 9 de março de 2011, com os ajustamentos necessários de acordo com o normativo mencionado.

Instrumentos legais da NCRF-ESNL:

- Portaria n.º 105/2011, de 14 de março – Modelos de demonstrações financeiras;
- Portaria n.º 106/2011, de 14 de março – Código de contas;
- Aviso n.º 6 726 – B/2011 – 14 de março – NCRF-ESNL.

2.2 – Indicação e justificação das disposições da NCRF-ESNL que, em casos excecionais, tenham sido derogadas e dos respetivos efeitos nas demonstrações financeiras, tendo em vista a necessidade de estas darem uma imagem verdadeira e apropriada do ativo, do passivo e dos resultados da entidade.

No presente exercício não foram derogadas quaisquer disposições da NCRF-ESNL.

2.3 – Indicação e comentário das contas do balanço e da demonstração dos resultados cujos conteúdos não sejam comparáveis com os do exercício anterior.

As Demonstrações Financeiras são comparáveis em todos os aspetos com as do período anterior.

3 – PRINCIPAIS POLITICAS CONTABILISTICAS

3.1 – Bases de mensuração usadas na preparação das demonstrações financeiras:

As demonstrações financeiras anexas foram preparadas a partir dos registos contabilísticos da ASSFGPAG, de acordo com a normalização contabilística para as entidades do setor não lucrativo (NCRF-ESNL).

ASSOCIAÇÃO DE SOLIDARIEDADE SOCIAL DA FREGUESIA DE GÂMBIA- PONTES-ALTO DA GUERRA

ATIVOS FIXOS TANGÍVEIS

Os ativos fixos tangíveis adquiridos até 31 de dezembro de 2011 (data de transição para a NCRF-ESNL), encontram-se registados ao custo de aquisição de acordo com os princípios contabilísticos geralmente aceites até aquela data, deduzido das depreciações.

As taxas de depreciação utilizadas no ano de 2011, foram as de acordo com o estipulado no Decreto-Lei n.º 78/88 de 3 de Março em consonância com o disposto no Decreto Regulamentar 2/90.

Apesar de o normativo contabilístico ter sido alterado, a vida útil dos ativos adquiridos nos anos de 2010 e 2011 foi mantida, e após análise ao Decreto Regulamentar 25/2009, foi verificado que continuam em conformidade.

Ativo fixo tangível	Vida útil estimada
Equipamento básico	entre 5 a 8 anos
Equipamento administrativo	entre 5 a 8 anos
Equipamento de escritório	entre 7 a 8 anos

As vidas uteis e método das amortizações dos vários bens são revistos anualmente. O efeito de alguma alteração a estas estimativas será reconhecido prospetivamente na demonstração de resultados por naturezas.

As despesas de conservação e reparação que não aumentem a vida útil dos ativos nem resultem em benefícios ou melhorias significativas nos elementos dos ativos fixos tangíveis foram registadas como gastos do exercício em que ocorreram.

O desreconhecimento dos ativos fixos tangíveis, resultantes da venda ou abate são determinados pela diferença entre o preço de venda e o valor líquido contabilístico na data de alienação ou abate, sendo registadas na demonstração dos resultados por naturezas nas rubricas «Outros rendimentos e ganhos» ou «Outros gastos e perdas».

RÉDITO

O rédito é mensurado pelo justo valor da contraprestação recebida ou a receber.

O rédito proveniente da venda de bens é reconhecido quando todas as seguintes condições são satisfeitas:

Todos os riscos e vantagens da propriedade dos bens foram transferidos para o comprador;

A entidade não mantém qualquer controlo sobre os bens vendidos;

O montante do rédito pode ser mensurado com fiabilidade;

Os gastos suportados ou a suportar com a transacção podem ser mensurados com fiabilidade.

O rédito proveniente das prestações de serviços é reconhecido líquido de impostos, pelo justo valor do montante a receber.

O rédito proveniente da prestação de serviços é reconhecido com referência à fase de acabamento da transacção à data do relato, desde que todas as seguintes condições sejam satisfeitas:

O montante do rédito pode ser mensurado com fiabilidade:

- ❖ É provável que benefícios económicos futuros associados à transacção fluam para a entidade;
- ❖ Os gastos suportados ou a suportar com a transacção podem ser mensurados com fiabilidade;
- ❖ A fase de acabamento da transacção à data do relato pode ser valorizada com fiabilidade.

IMPOSTOS SOBRE O RENDIMENTO

A ASSFGPAG está isenta do Imposto sobre o rendimento das pessoas coletivas de acordo com o disposto no art.º 10, n.º 1 alínea b) do CIRC.

INSTRUMENTOS FINANCEIROS:

Fornecedores e outras dividas a terceiros - As contas de fornecedores e de outros terceiros encontram-se mensurados pelo método do custo.

Caixa e depósitos bancários - Os montantes incluídos na rubrica caixa e seus equivalentes correspondem aos valores em caixa e depósitos bancários, ambos imediatamente realizáveis.

Benefícios dos empregados - Os benefícios de curto prazo dos empregados incluem salários, fornecimento de refeição, subsídio de férias e de Natal.

As obrigações decorrentes dos benefícios de curto prazo são reconhecidas como gastos no período em que os serviços são prestados, numa base não descontada por contrapartida do reconhecimento de um passivo que se extingue com o pagamento respetivo.

3.2 - Principais pressupostos relativos ao futuro

As demonstrações financeiras anexas foram preparadas no pressuposto da continuidade das operações a partir dos registos contabilísticos da ASSFGPAG.

4 – Políticas contabilísticas, alterações nas estimativas contabilísticas e erros.

4.1 – Quando a aplicação de uma disposição desta Norma tiver efeitos no período corrente ou em qualquer período anterior, salvo se for impraticável determinar a quantia do ajustamento, ou puder ter efeitos em períodos futuros, uma entidade deve divulgar apenas nas demonstrações financeiras do período corrente:

a) A natureza da alteração na política contabilística;

As políticas contabilísticas não foram alteradas.

b) A natureza do erro material de período anterior e seus impactos nas demonstrações financeiras desses períodos;

Não foram encontrados quaisquer erros do período anterior.

5 – Ativos Fixos Tangíveis

- a) Os ativos fixos tangíveis adquiridos encontram-se registados ao custo de aquisição, deduzido das correspondentes depreciações acumuladas.

ASSOCIAÇÃO DE SOLIDARIEDADE SOCIAL DA FREGUESIA DE GÂMBIA- PONTES-ALTO DA GUERRA

- b) As depreciações foram efetuadas de acordo com as taxas estipuladas no Decreto-Lei n.º 78/88 de 3 de Março e a vida útil de acordo com o Decreto Regulamentar 25/2009.

Descrição	31.12.2013	Adições	Abate	Transferência	31-12-2014
Bens do património histórico e cultural					
Terrenos e recursos naturais	- €	- €	- €	- €	- €
Edifícios e outras construções	- €	- €	- €	- €	- €
Equipamento básico	14.624,29 €	363,38 €	- €	- €	14.987,67 €
Equipamento de transporte	- €	12.894,31 €	- €	- €	12.894,31 €
Equipamento administrativo	4.271,69 €	29,99 €	- €	- €	4.301,68 €
Equipamentos biológicos	- €	- €	- €	- €	- €
Outros ativos tangíveis	- €	- €	- €	- €	- €
Investimentos em curso - ativos tangíveis	- €	- €	- €	- €	- €
Ativo tangível bruto	18.895,98 €	13.287,68 €	- €	- €	32.183,66 €
Depreciações acumuladas	6.858,89 €	6.166,76 €	- €	- €	13.025,65 €
Perdas por imparidade e reversões acumuladas	- €	- €	- €	- €	- €
Depreciação acumulada	6.858,89 €	6.166,76 €	- €	- €	13.025,65 €
Ativo tangível líquido	12.037,09 €	7.120,92 €	- €	- €	19.158,01 €

6 – Ativos Intangíveis

- a) De acordo com o Decreto Regulamentar 25/2009, as amortizações a aplicar são:

Ativo fixo tangível	Vida útil estimada
Licença de programa informático	3 anos

- b) Reconciliação da quantia escriturada

Descrição	31-12-2013	Adições	Abate	Transferência	31-12-2014
Bens de domínio público					
Outros ativos intangíveis	184,50 €	- €	- €	- €	184,50 €
Ativo intangível bruto	184,50 €	- €	- €	- €	184,50 €
Depreciações acumuladas	61,49 €	61,49 €	- €	- €	122,98 €
Perdas por imparidade e reversões acumuladas	- €	- €	- €	- €	- €
Depreciação acumulada	61,49 €	61,49 €	- €	- €	122,98 €
Ativo intangível líquido	123,01 €	- 61,49 €	- €	- €	61,52 €

ASSOCIAÇÃO DE SOLIDARIEDADE SOCIAL DA FREGUESIA DE GÂMBIA- PONTES-ALTO DA GUERRA

9 – Inventários

As mercadorias e as matérias-primas, subsidiárias e de consumo encontram-se mensuradas ao custo de aquisição, utilizando-se o FIFO como fórmula de custeio. O sistema de inventário utilizado é o permanente.

Em 31 de dezembro de 2014 e 2013, os inventários da entidade detalham-se conforme segue:

Movimentos	2014		2013	
	Mercadorias	Matérias-primas subsidiárias e de consumo	Mercadorias	Matérias-primas subsidiárias e de consumo
Saldo inicial	0,00	0,00	0,00	0,00
Compras	104,19	0,00	31.676,63	0,00
Regularizações	0,00	0,00	0,00	0,00
Saldo final	0,00	0,00	0,00	0,00
Gastos no exercício	104,19	0,00	31.676,63	0,00

Quantia de inventários reconhecida como gastos durante o período

Quantia de inventários reconhecida como um gasto durante o período findo em 31 de dezembro de 2014, detalha-se conforme segue:

Rubricas	31-12-2014		31-12-2013	
	Quantia bruta	Quantia líquida	Quantia bruta	Quantia líquida
Matérias-primas, subsidiárias e de consumo	0,00	0,00	0,00	0,00
Mercadorias	7.586,96	7.586,96	31.676,63	31.676,63
Total	7.586,96	7.586,96	31.676,63	31.676,63

ASSOCIAÇÃO DE SOLIDARIEDADE SOCIAL DA FREGUESIA DE GÂMBIA- PONTES-ALTO DA GUERRA

10 – Rédito

Quantia de cada categoria significativa de rédito reconhecida durante o período incluindo o rédito proveniente de:

Rubricas	31-12-2014	31-12-2013	Varição
71 - Vendas			
Produtos para consumo	0,00	0,00	0,00
Receita do bar	272,91	437,43	-164,52
72 - Prestação de serviços			
Centro de dia	47.458,48	26.325,14	21.133,34
Apoio domiciliário	31.541,72	27.466,06	4.075,66
Quotizações	4.425,00	5.490,00	-1.065,00
Lavandaria	130,81	0,00	130,81
75 - Subsídios, doações e legados à exploração			
Segurança Social			
Centro de dia	13.958,79	16.400,12	-2.441,33
Apoio domiciliário	49.668,86	51.425,13	-1.756,27
Outros (IEFP)	15.106,56	11.983,69	3.122,87
76 - Reversões			
Seguro Acidentes de trabalho	0,00	0,00	0,00
78 - Outros rendimentos e ganhos			
Diversos	4.336,21	105,39	4.230,82
Donativos	4.713,70	500,00	4.213,70
Eventos	7.675,46	1.359,78	6.315,68
Total	179.288,50	141.492,74	37.795,76

12 – Subsídios e outros apoios

A ASSFGPAG recebe um subsídio à exploração concedido pelo Instituto da Segurança social, no regime de duodécimos, detalhando-se da seguinte forma:

Descrição – respostas	N.º de utentes por resposta no	Valor mensal por	Valor recebido no ano –
Centro de dia	11	105,88	13.958,79
Apoio domiciliário	17	243,78	49.668,86
			63.627,65

A ASSFGPAG ainda obteve um subsídio no valor de 15.106,56€, no âmbito do contrato de emprego de inserção.

ASSOCIAÇÃO DE SOLIDARIEDADE SOCIAL DA FREGUESIA DE GÂMBIA- PONTES-ALTO DA GUERRA

16 – Benefícios dos empregados

Os gastos com o pessoal foram os seguintes, os quais foram repartidos 33,33% para a resposta social de CD e 66,67% para a resposta de SAD, e uma colaboradora é imputada 50% para a resposta de SAD e Lavandaria:

Gastos com pessoal	31-12-2014	31-12-2013
Remunerações dos colaboradores da ASSFGPAG	69.078,68	50.079,80
Encargos sobre remunerações do pessoal da ASSFGPAG	10.924,26	8.976,38
Outros gastos	5.002,51	2.666,96
Total	85.005,45	61.723,14

A rubrica «Outros gastos» inclui gastos com a medicina no trabalho, seguro de acidentes no trabalho; Vestuário e Higiene e Segurança no trabalho).

17 – Outras informações

17.1 – Estado e outros entes públicos

Em 31 de dezembro de 2014 e 2013, a rubrica de «Estado e outros entes públicos» apresentava a seguinte decomposição.

Descrição	31-12-2014		31-12-2013	
	Corrente	Total	Corrente	Total
Estado e outros entes públicos				
Ativos				
Imposto sobre o valor acrescentado	2.644,20	2.644,20	2.266,18	2.266,18
Total do ativo	2.644,20	2.644,20	2.266,18	2.266,18
Passivos				
Imposto sobre o rendimento	0,00	0,00	0,00	0,00
Retenção de impostos sobre o rendimento	240,24	240,24	176,23	176,23
Imposto sobre o valor acrescentado	0,00	0,00	0,00	0,00
Contribuição para a segurança social	1.464,20	1.464,20	1.005,62	1.005,62
Total do passivo	1.704,44	1.704,44	1.181,85	1.181,85
Total Líquido	939,76	939,76	1.084,33	1.084,33

ASSOCIAÇÃO DE SOLIDARIEDADE SOCIAL DA FREGUESIA DE GÂMBIA- PONTES-ALTO DA GUERRA

17.2 – Fundos patrimoniais

Em 31 de dezembro de 2014 e 2013, a rubrica dos «Fundos patrimoniais» apresentava a seguinte decomposição:

Fundos Patrimoniais	31-12-2014	31-12-2013
Fundos	4.281,81	4.281,81
Outras variações de fundos patrimoniais	0,00	0,00
Resultados transitados	49.663,72	35.557,06
Outras variações nos fundos patrimoniais	11.729,54	0,00
Resultado líquido do período	4.457,46	15.244,65
Total	70.132,53	55.083,52

17.3 – Desagregação dos valores inscritos na rubrica de caixa e em depósitos bancários

Descrição	31-12-2014	Observações
Caixa e depósitos bancários		
Caixa	1.351,94	
Depósitos à ordem	37.116,91	
Total	38.468,85	

ASSOCIAÇÃO DE SOLIDARIEDADE SOCIAL DA FREGUESIA DE GÂMBIA- PONTES-ALTO DA GUERRA

5 – Demonstração de Resultados – Centro de Custos

Contas	Respostas Sociais/ Actividade	RESPOSTAS SOCIAIS		OUTRAS ACTIVIDADES			(em euros)	
		CENTRO DE DIA	APOIO DOMICILIÁRIO	BAR	LAVANDARIA	RECREATIVAS E DE LAZER	TOTAL	ESTRUT. %
71	Vendas	0,00	0,00	272,91	0,00	0,00	272,91	0,15%
711	Mercadorias - Bar	0,00	0,00	272,91	0,00	0,00	272,91	0,15%
72	Prestações de Serviços	50.555,98	32.869,22	0,00	130,81	0,00	83.556,01	46,60%
721	Quotas dos utilizadores/ Mensalidades	47.458,48	31.541,72	0,00	0,00	0,00	79.000,20	44,06%
722	Quotações e Jólis	3.097,50	1.327,50	0,00	0,00	0,00	4.425,00	2,47%
725	Serviços Secundários - Lavandaria	0,00	0,00	0,00	130,81	0,00	130,81	0,07%
75	Subsídios, doações e legados à exploração	21.740,96	56.993,25	0,00	0,00	0,00	78.734,21	43,91%
7511	Segurança Social	13.958,79	49.668,86	0,00	0,00	0,00	63.627,65	35,49%
751113	IEFP	7.782,17	7.324,39	0,00	0,00	0,00	15.106,56	8,43%
78	Outros Rendimentos e Ganhos	6.719,87	6.240,15	0,00	3.765,35	0,00	16.725,37	9,33%
7883	Imputação de subsídios para investimento	0,00	0,00	0,00	3.765,35	0,00	3.765,35	2,10%
7888	Outros	164,73	70,60	0,00	0,00	0,00	235,33	0,13%
788871001	Donativos espontâneos	172,85	162,68	0,00	0,00	0,00	335,53	0,19%
788871002	Receita de eventos	3.954,02	3.721,44	0,00	0,00	0,00	7.675,46	4,28%
788871003	Donativos	2.428,27	2.285,43	0,00	0,00	0,00	4.713,70	2,63%
	Sub-total (1)	79.016,81	96.102,62	272,91	3.896,16	0,00	179.288,50	100,00%
61	CMVMC	3.626,04	3.412,74	356,07	192,11	0,00	7.586,96	4,3%
611	Mercadorias - Bar	0,00	0,00	356,07	192,11	0,00	548,18	0,3%
6112	Alimentação dos utentes - bens	3.626,04	3.412,74	0,00	0,00	0,00	7.038,78	4,0%
62	Fornecimentos e Serv.Externos	43.038,44	27.380,84	0,00	768,78	0,00	71.188,06	40,7%
622	Serviços especializados	30.527,75	15.882,15	0,00	0,00	0,00	46.409,90	26,5%
6221/ 6222/	Trabalhos especializados/ Publicidade e propaganda/ Outros	26.769,05	13.382,52	0,00	0,00	0,00	40.151,57	23,0%
6223	Vigilância e Segurança	121,95	60,96	0,00	0,00	0,00	182,91	0,1%
6224	Honorários	1.406,36	1.323,64	0,00	0,00	0,00	2.730,00	1,6%
6226	Conservação e reparação	2.230,39	1.115,03	0,00	0,00	0,00	3.345,42	1,9%
623	Materiais	1.944,26	1.120,57	0,00	0,00	0,00	3.064,83	1,8%
6231/ 6232/	Ferramentas e utensilios/ Livros e documentação técnica/ Artigos para oferta	328,52	164,23	0,00	0,00	0,00	492,75	0,3%
6233	Material de Escritório	368,34	346,67	0,00	0,00	0,00	715,01	0,4%
62381	Diversos para o centro	373,56	0,00	0,00	0,00	0,00	373,56	0,2%
62382	Atividades com os idosos	50,45	25,22	0,00	0,00	0,00	75,67	0,0%
62383	Lavandaria	351,64	369,61	0,00	0,00	0,00	760,25	0,4%
62389	Outros	431,75	215,84	0,00	0,00	0,00	647,59	0,4%
624	Energia e Fluidos	6.353,14	6.341,09	0,00	768,78	0,00	13.463,01	7,7%
6241	Electricidade	3.882,25	1.940,83	0,00	484,79	0,00	6.307,88	3,6%
6242111	Combustível - CD	1.849,57	1.849,57	0,00	0,00	0,00	3.699,13	2,1%
62421112	Combustível - SAD	0,00	2.240,07	0,00	0,00	0,00	2.240,07	1,3%
62421113	Combustível - lavandaria	0,00	0,00	0,00	172,24	0,00	172,24	0,1%
6243	Água	621,33	310,62	0,00	111,75	0,00	1.043,69	0,6%
625	Deslocações, estadas e transportes	0,00	0,00	0,00	0,00	0,00	0,00	0,0%
626	Serviços Diversos	4.213,29	4.037,03	0,00	0,00	0,00	8.250,32	4,7%
6262	Comunicação	913,33	859,60	0,00	0,00	0,00	1.772,93	1,0%
6263	Seguros	1.216,95	1.216,95	0,00	0,00	0,00	2.433,90	1,4%
6266	Despesas de representação	0,00	0,00	0,00	0,00	0,00	0,00	0,0%
6267	Limpeza, Higiene e conforto	2.083,01	1.960,48	0,00	0,00	0,00	4.043,49	2,3%
6268	Outros serviços	0,00	0,00	0,00	0,00	0,00	0,00	0,0%
63	Gastos com o Pessoal	26.817,17	53.919,82	0,00	4.268,46	0,00	85.005,45	48,6%
632	Remunerações do pessoal	21.380,74	44.351,88	0,00	3.346,07	0,00	69.078,68	39,5%
635	Encargos sobre remunerações	4.072,11	6.157,14	0,00	695,01	0,00	10.924,26	6,2%
636/638	Seguros de acidentes do trabalho/Vida/Pessoais	359,92	899,81	0,00	59,99	0,00	1.319,72	0,8%
638	Outros gastos com o pessoal	1.004,40	2.510,99	0,00	167,40	0,00	3.682,79	2,1%
64	Gastos de depreciação e de amortização	1.460,40	3.406,06	0,00	1.361,79	0,00	6.228,25	3,6%
68	Outros gastos e perdas	3.215,04	1.607,28	0,00	0,00	0,00	4.822,32	2,8%
681	Impostos	0,00	0,00	0,00	0,00	0,00	0,00	0,0%
686	Outras perdas em investimentos	0,00	0,00	0,00	0,00	0,00	0,00	0,0%
688813	Devolução de mensalidades	0,00	0,00	0,00	0,00	0,00	0,00	0,0%
688814	Despesas com eventos	3.177,05	1.588,29	0,00	0,00	0,00	4.765,34	2,7%
688890001	Serviços bancários	37,99	18,99	0,00	0,00	0,00	56,98	0,0%
	Sub-total (2)	78.157,09	89.726,74	356,07	6.591,14	0,00	174.831,04	100,0%
	RESULTADOS OPERACIONAIS (1)-(2)=(3)	859,72	6.375,88	-83,16	-2.694,98	0,00	4.457,46	

6 - Convocatória da Assembleia Geral

Ao abrigo do Artigo 23º dos Estatutos da Associação de Solidariedade Social da Freguesia de Gâmbia – Pontes – Alto da Guerra, convoco todos os sócios para uma sessão ordinária da Assembleia-Geral da Associação de Solidariedade Social da Freguesia de Gâmbia – Pontes – Alto da Guerra, para o dia 26 de março de 2015, pelas 20:30 horas, no auditório da Junta de Freguesia de Gâmbia-Pontes-Alto da Guerra, sito na Rua da Junta, nº 1 – EN 10, na localidade das Pontes, 2910-312 Setúbal, desta Freguesia, com a seguinte ORDEM DE TRABALHOS:

PONTO UM – DISCUSSÃO E VOTAÇÃO DO RELATÓRIO E CONTAS DE GERÊNCIA DO ANO 2014.

PONTO DOIS – DIVERSOS ASSUNTOS.

Setúbal (Pontes), 10 de março de 2015

O PRESIDENTE DA ASSEMBLEIA-GERAL,

7 - Conclusão

O Relatório e Contas tem por base todos os acontecimentos ocorridos no período da atividade do ano de 2014.

O presente relatório tem informações financeiras que se destinam a ser interpretadas pelo Conselho Fiscal assim como os seus associados, sendo da responsabilidade da contabilidade em consonância com a direção a sua elaboração, e os factos relatados da responsabilidade desta última.

Tem como objetivo dar uma imagem verdadeira, fiável e clara da Associação e permitir uma fácil interpretação do seu conteúdo a qualquer utilizador da informação.

O objeto central desta instituição é o de prestar o melhor serviço possível aos seus utentes, dentro das respostas sociais onde se inserem. Se o conseguirmos, damos por bem empregue o nosso esforço. Se o não conseguirmos, teremos a plena consciência que fizemos tudo o que foi humanamente possível para alcançar esse objetivo e a nossa promessa de que vamos continuar a esforçar-nos para fazermos melhor.

Sendo uma Instituição Sem Fins Lucrativos, como tal a Direção, apresenta à Assembleia Geral a seguinte:

Proposta

1. Que seja aprovado o Relatório e Contas do exercício de 2014.
2. Que os Resultados Líquidos do exercício de 2014, no valor de 4.457,46€ sejam transferidos para Resultados Transitados.
3. Que seja aprovado um voto de louvor a todos aqueles que contribuíram direta ou indiretamente para o desenvolvimento da atividade, assim como a todos os associados em regime de voluntariado que contribuíram com o seu desempenho para os resultados obtidos durante o exercício.

A DIREÇÃO,

224401769

87080

Ricardo Condino Alencar

ANEXOS

ASSOCIAÇÃO DE SOLIDARIEDADE SOCIAL DA FREGUESIA DE GÂMBIA- PONTES-ALTO DA GUERRA

Balanço (SNC ESNL)

z01 ASSOC. SOLD. SOCIAL DA FREG. GÂMBIA-PON
2910 - 312 Setúbal
509275060

Anual

RUBRICAS	D A T A S	
	2014	2013
ACTIVO		
Activo não corrente		
Activos fixos tangíveis	19.158,01	12.037,09
Bens património histórico e cultural	0,00	0,00
Propriedades de investimento	0,00	0,00
Activos intangíveis	61,52	123,01
Investimentos financeiros	0,00	0,00
Fundadores/beneméritos/patrocinadores/doadores/associados/membros	0,00	0,00
Activo corrente		
Inventários	104,19	0,00
Clientes	0,00	0,00
Adiantamentos a fornecedores	0,00	0,00
Estado e outros entes públicos	2.644,20	2.266,18
Fundadores/beneméritos/patrocinadores/doadores/associados/membros	0,00	0,00
Outras contas a receber	11.421,38	0,00
Diferimentos	0,00	0,00
Outros activos financeiros	0,00	0,00
Caixa e depósitos bancários	38.468,85	41.836,33
Total do activo ...	71.858,15	56.262,61
FUNDOS PATRIMONIAIS E PASSIVO		
Capital próprio		
Fundos	4.281,81	4.281,81
Excedentes técnicos	0,00	0,00
Reservas	0,00	0,00
Resultados transitados	49.663,72	35.545,08
Excedentes de revalorização	0,00	0,00
Outras variações nos fundos patrimoniais	11.729,54	0,00
Resultado líquido do período	4.457,46	15.244,65
Total dos fundos patrimoniais...	70.132,53	55.071,52
Passivo		
Passivo não corrente		
Provisões	0,00	0,00
Provisões específicas		
Financiamentos obtidos		
Outras contas a pagar	0,00	0,00
Passivo corrente		
Fornecedores	0,00	0,00
Adiantamentos de clientes	0,00	0,00
Estado e outros entes públicos	1.704,44	1.181,85
Fundadores/beneméritos/patrocinadores/doadores/associados/membros	0,00	0,00
Financiamentos obtidos	0,00	0,00
Diferimentos	0,00	0,00
Outras contas a pagar	21,18	9,24
Outros passivos financeiros	0,00	0,00
Total do passivo...	1.725,62	1.191,09
Total dos fundos patrimoniais e do passivo ...	71.858,15	56.262,61

ASSOCIAÇÃO DE SOLIDARIEDADE SOCIAL DA FREGUESIA DE GÂMBIA- PONTES-ALTO DA GUERRA

Demonstração Resultados (SNC ESNL)

z01 ASSOC. SOLD. SOCIAL DA FREG. GÂMBIA-PON
2910 - 312 Setúbal
509275060

RUBRICAS	PERIodos	
	2014	2013
Vendas e serviços prestados	83.828,92	64.466,84
Subsídios,doações e legados à exploração	78.734,21	75.060,73
Trabalhos para a própria entidade		
Custo das mercadorias vendidas e das matérias consumidas	7.586,96	31.676,63
Fornecimentos e serviços externos	71.188,06	28.576,56
Gastos com o pessoal	85.005,45	61.723,14
Imparidade de inventários (perdas/reversões)		
Imparidade de dívidas a receber (perdas/reversões)		
Provisões (aumentos/reduções)		
Provisões específicas (aumentos/reduções)		
Outras imparidades (perdas/reversões)		
Aumentos/reduções de justo valor		
Outros rendimentos e ganhos	16.725,37	1.965,17
Outros gastos e perdas	4.822,32	1.342,70
Resultado antes de depreciações, gastos de financiamento e impostos	10.685,71	18.173,71
Gastos/reversões de depreciação e de amortização	6.228,25	2.929,06
Resultado operacional (antes de gastos de financiamento e impostos)	4.457,46	15.244,65
Juros e rendimentos similares obtidos		
Juros e gastos similares suportados		
Resultado antes de impostos	4.457,46	15.244,65
Imposto sobre o rendimento do período		
Resultado líquido do período	4.457,46	15.244,65

ASSOCIAÇÃO DE SOLIDARIEDADE SOCIAL DA FREGUESIA DE GÂMBIA- PONTES-ALTO DA GUERRA

Demonstração de Fluxos de Caixa

z01 ASSOC. SOLD. SOCIAL DA FREG. GÂMBIA-PON
2910 - 312 Setúbal
509275060

Anual

RUBRICAS		PERIodos	
		2014	2013
Fluxos de caixa das actividades operacionais - método directo			
Recebimentos de clientes e utentes	+	82.557,95	64.733,83
Pagamentos de subsídios	-	0,00	0,00
Pagamentos de apoios	-	0,00	0,00
Pagamentos de bolsas	-	0,00	0,00
Pagamentos a fornecedores	-	89.540,25	64.932,09
Pagamentos ao pessoal	-	53.054,84	43.793,76
Caixa gerada pelas operações		(60.037,14)	(43.992,02)
Pagamento/recebimento do imposto sobre o rendimento	-	0,00	0,00
Outros recebimentos/pagamentos	+	70.099,65	61.720,72
Fluxos de caixa das actividades operacionais (1)		10.062,51	17.728,70
Fluxos de caixa das actividades de investimento			
Pagamentos respeitantes a:			
Activos fixos tangíveis	-	0,00	500,00
Activos intangíveis	-	0,00	0,00
Investimentos financeiros	-	0,00	0,00
Outros activos	-	0,00	0,00
Recebimentos provenientes de:			
Activos fixos tangíveis	+	0,00	0,00
Activos intangíveis	+	0,00	0,00
Investimentos financeiros	+	0,00	0,00
Outros activos	+	0,00	0,00
Subsídios ao investimento	+	0,00	0,00
Juros e rendimentos similares	+	0,00	0,00
Dividendos	+	0,00	0,00
Fluxos de caixa das actividades de investimento (2)		0,00	(500,00)
Fluxos de caixa das actividades de financiamento			
Recebimentos provenientes de:			
Financiamentos obtidos	+	0,00	0,00
Realizações de fundos	+	13.429,99	2.134,59
Cobertura de prejuizos	+	0,00	184,50
Doações	+	0,00	0,00
Outras operações de financiamento	+	0,00	0,00
Pagamentos respeitantes a:			
Financiamentos obtidos	-	0,00	0,00
Juros e gastos similares	-	0,00	0,00
Dividendos	-	0,00	0,00
Reduções de fundos	-	0,00	0,00
Outras operações de financiamento	-	0,00	0,00
Fluxos de caixa das actividades de financiamento (3)		13.429,99	2.319,09
Variação de caixa e seus equivalentes (1+2+3)			
		23.492,50	19.547,79
Efeito das diferenças de câmbio			
		0,00	0,00
Caixa e seus equivalentes no início do período			
		41.836,33	25.926,72
Caixa e seus equivalentes no fim do período			
		38.468,85	41.836,33

ASSOCIAÇÃO DE SOLIDARIEDADE SOCIAL DA FREGUESIA DE GÂMBIA- PONTES-ALTO DA GUERRA

Balancete Razão

Apuramento

z01 ASSOC. SOLD. SOCIAL DA FREG. GÂMBIA-PONTES-A.

2910 - 312 Setúbal

509275060

Exercicio de 2014

Contas: 11 a 89

Conta	Nome	Período		Acumulado		Saldo
		Débito	Crédito	Débito	Crédito	
Meios financeiros líquidos						
11	Caixa	0,00	0,00	83.125,25	81.773,31	1.351,94 D
12	Depósitos à ordem	0,00	0,00	201.818,10	164.701,19	37.116,91 D
Totais Classe		0,00	0,00	284.943,35	246.474,50	38.468,85 D
Contas a receber e a pagar						
21	Clientes e utentes	0,00	0,00	79.495,12	79.495,12	0,00
22	Fornecedores	0,00	0,00	74.948,81	74.948,81	0,00
23	Pessoal	0,00	0,00	61.022,13	61.022,13	0,00
24	Estado e outros entes públicos	0,00	0,00	24.170,52	23.230,76	939,76 D
27	Outras contas a receber e a pagar	0,00	0,00	59.552,44	48.152,24	11.400,20 D
Totais Classe		0,00	0,00	299.189,02	286.849,06	12.339,96 D
Inventários e activos biológicos						
31	Compras	0,00	0,00	652,37	652,37	0,00
32	Mercadorias	0,00	0,00	208,38	104,19	104,19 D
Totais Classe		0,00	0,00	860,75	756,56	104,19 D
Investimentos						
43	Activos fixos tangíveis	0,00	0,00	32.183,66	13.025,65	19.158,01 D
44	Activos intangíveis	0,00	0,00	964,95	903,43	61,52 D
Totais Classe		0,00	0,00	33.148,61	13.929,08	19.219,53 D
Fundos patrimoniais						
51	Fundos	0,00	0,00	0,00	4.281,81	4.281,81 C
56	Resultados transitados	0,00	0,00	1.137,99	50.801,71	49.663,72 C
59	Outras variações nos fundos patrimoniais	0,00	0,00	3.765,35	15.494,89	11.729,54 C
Totais Classe		0,00	0,00	4.903,34	70.578,41	65.675,07 C
Gastos						
61	Custo das mercadorias vendidas e das mat	0,00	7.586,96	7.586,96	7.586,96	0,00
62	Fornecimentos e serviços externos	0,00	71.188,06	71.188,06	71.188,06	0,00
63	Gastos com o pessoal	0,00	85.005,45	85.515,95	85.515,95	0,00
64	Gastos de depreciação e de amortização	0,00	6.228,25	6.228,25	6.228,25	0,00
68	Outros gastos e perdas	0,00	4.822,32	4.822,32	4.822,32	0,00
Totais Classe		0,00	174.831,04	175.341,54	175.341,54	0,00
Rendimentos						
71	Vendas	272,91	0,00	272,91	272,91	0,00
72	Prestações de serviços	83.556,01	0,00	83.803,47	83.803,47	0,00
75	Subsídios, doações e legados à exploração	78.734,21	0,00	79.327,94	79.327,94	0,00
78	Outros rendimentos e ganhos	16.725,37	0,00	16.725,37	16.725,37	0,00
Totais Classe		179.288,50	0,00	180.129,69	180.129,69	0,00
Resultados						
81	Resultado líquido do periodo	179.288,50	183.745,96	194.533,15	198.990,61	4.457,46 C
Totais Classe		179.288,50	183.745,96	194.533,15	198.990,61	4.457,46 C
Totais Balancete		358.577,00	358.577,00	1.173.049,45	1.173.049,45	0,00